

Ayuntamiento De Alcoy

CIF: 0P0300900H

Informe de Absentismo

Periodo: de 01/01/19 a 30/04/21

Fecha de alta: 1998

Ambito del informe

0P0300900H Ayuntamiento De Alcoy

03 / 0019503 / 87 - 111 Alicante

03 / 1009314 / 63 - 111 Alicante

03 / 1012351 / 93 - 111 Alicante

03 / 1030086 / 77 - 111 Alicante

03 / 1130306 / 96 - 111 Alicante

03 / 1402433 / 41 - 111 Alicante

03 / 1402435 / 43 - 111 Alicante



La documentación a la que está teniendo acceso es propiedad de **umivale** y contiene información confidencial protegida por la normativa de protección de datos personales. Existe obligación de guardar secreto profesional y máxima discreción y confidencialidad sobre la información facilitada, estando expresamente prohibido suministrarla a terceras personas no habilitadas para consultar dicha información, debiendo custodiarse por el usuario con la máxima diligencia y respetando e implementando las medidas de integridad y seguridad que procedan. Este informe debe ser debidamente destruido cuando deje de cumplir la finalidad que motivó el acceso y tratamiento de los datos de carácter personal que contiene. **umivale** no responderá de ninguna consecuencia, daño o perjuicio que pudiera derivarse del mal uso que se pueda realizar con la información facilitada.

Informe de evolución
 (excluidos los procesos COVID)

| | Periodo | 19 | | 20 % var. | | TAM Abr' 21 % var. | | sector * | umivale |
|-----------------------|---------------------------------------|---------------|-------------|---------------|-------------|-----------------------|-------|----------|---------|
| | | | | | | | | | |
| Total | Plantilla media | 684 | | 656 | -4,2 | 661 | 0,8 | | |
| | Total bajas nuevas | 266 | | 132 | -50,4 | 137 | 3,8 | | |
| | Incidencia (por mil) | 435,29 | | 222,32 | -48,9 | 227,53 | 2,3 | 237,65 | 213,18 |
| | Jornadas perdidas | 10.740 | | 9.173 | -14,6 | 8.913 | -2,8 | | |
| | Absentismo (%) | 4,82 | | 4,25 | -11,8 | 4,09 | -3,6 | 4,09 | 3,10 |
| | Trs. con 2 o + ITs en 24 meses | 103 | | 83 | -19,4 | 70 | -15,7 | | |
| | ITs generadas por éstos | 283 | | 225 | -20,5 | 180 | -20,0 | | |
| AT | Total bajas nuevas | 17 | | 17 | | 21 | 23,5 | | |
| | En centro de trabajo | 16 | | 13 | -18,8 | 15 | 15,4 | | |
| | Recaidas | | | 1 | | 2 | 100,0 | | |
| | In itinere | 1 | | 2 | 100,0 | 4 | 100,0 | | |
| | In mision | | | 1 | | | | | |
| | Incidencia (por mil) | 24,85 | | 25,93 | 4,4 | 31,78 | 22,5 | 27,83 | 29,55 |
| | Jornadas perdidas | 674 | | 617 | -8,5 | 549 | -11,0 | | |
| Absentismo (%) | 0,27 | | 0,26 | -4,7 | 0,23 | -11,5 | 0,33 | 0,33 | |
| EP | Total bajas nuevas | | | | | | | | |
| | Incidencia (por mil) | | | | | | | 0,32 | 0,50 |
| | Jornadas perdidas | | | | | | | | |
| | Absentismo (%) | | | | | | | 0,01 | 0,01 |
| CC | Total bajas nuevas | 249 | | 115 | -53,8 | 116 | 0,9 | | |
| | Incidencia (por mil) | 410,44 | | 196,39 | -52,2 | 195,75 | -0,3 | 209,50 | 183,13 |
| | Jornadas perdidas | 10.066 | | 8.556 | -15,0 | 8.364 | -2,2 | | |
| | Absentismo (%) | 4,55 | | 3,99 | -12,2 | 3,87 | -3,1 | 3,75 | 2,76 |

(*)Sector CNAE: 84 - Administración Pública y defensa; Seguridad Social obligatoria (41109 trab.)



La documentación a la que está teniendo acceso es propiedad de **umivale** y contiene información confidencial protegida por la normativa de protección de datos personales. Existe obligación de guardar secreto profesional y máxima discreción y confidencialidad sobre la información facilitada, estando expresamente prohibido suministrarla a terceras personas no habilitadas para consultar dicha información, debiendo custodiarse por el usuario con la máxima diligencia y respetando e implementando las medidas de integridad y seguridad que procedan. Este informe debe ser debidamente destruido cuando deje de cumplir la finalidad que motivó el acceso y tratamiento de los datos de carácter personal que contiene. **umivale** no responderá de ninguna consecuencia, daño o perjuicio que pudiera derivarse del mal uso que se pueda realizar con la información facilitada.

Desglose mensual

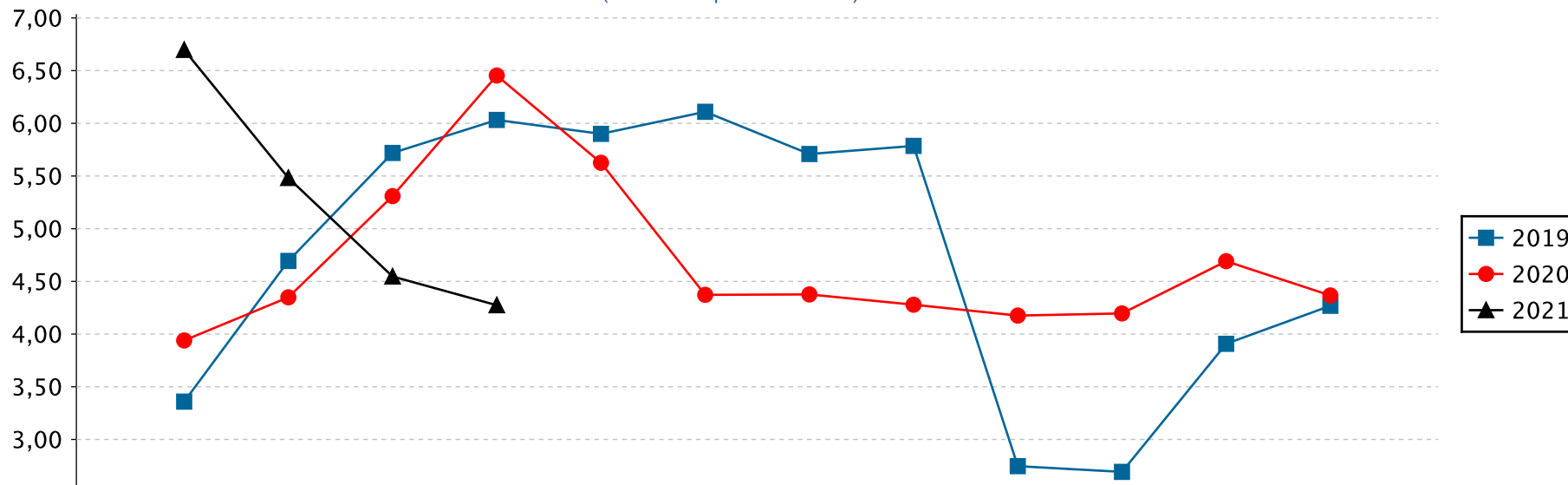
| Mes | Contingencia Profesional | | | | | | | | | | | Contingencia Común | | | | | | | Total Jornadas Perdidas AT+EP+CC | | | | |
|--------------------|--------------------------|--------------|-----------|-------------|-----------|--------------|----------|---|---------------------|-------------------|---|---------------------|--------------------|-----------------------|---------------|--|----------------------|------------------|---|----------------------|--|-------|--|
| | Trab. | Bajas nuevas | | | | Pago directo | | | | | | Trab. | Pago directo | | | | Jornadas Perdidas | Bajas Activas | | | | | |
| | | s/Baja | c/Baja | %Bajas | AT | EP | In Itin. | Recaídas AT | Recaídas EP | Jornadas perdidas | Bajas Activas | | % s/trab | Jornadas Perdidas | Bajas Activas | % s/trab | | | | Jornadas Perdidas | Bajas Activas | | |
| ene. | 645 | 1 | 4 | 80,0 | 3 | 1 | | | 67 | 4 | 0,62 | 67 | 4 | ene. | 571 | 8 | 638 | 21 | 3,68 | 731 | 24 | 705 | |
| feb. | 640 | 4 | 1 | 20,0 | 1 | | | | 86 | 3 | 0,47 | 87 | 3 | feb. | 568 | 14 | 640 | 21 | 3,70 | 727 | 24 | 726 | |
| mar. | 650 | | 2 | | 2 | | | | 101 | 4 | 0,62 | 101 | 4 | mar. | 579 | 28 | 863 | 39 | 6,74 | 952 | 41 | 964 | |
| abr. | 650 | | | | | | | | 73 | 1 | 0,15 | 73 | 1 | abr. | 579 | 7 | 1.056 | 32 | 5,53 | 1.116 | 34 | 1.129 | |
| may. | 650 | 2 | 1 | 33,3 | 1 | | | | 39 | 1 | 0,15 | 40 | 1 | may. | 579 | 9 | 975 | 27 | 4,66 | 1.042 | 30 | 1.014 | |
| jun. | 657 | 1 | | | | | | | 7 | | | 7 | | jun. | 588 | 10 | 765 | 25 | 4,25 | 882 | 29 | 772 | |
| jul. | 669 | | | | | | | | | | | | | jul. | 600 | 16 | 814 | 26 | 4,33 | 924 | 29 | 814 | |
| ago. | 646 | | 1 | | 1 | | | | | 0,15 | | 1 | 0,15 | ago. | 576 | 12 | 764 | 22 | 3,82 | 901 | 27 | 764 | |
| sept. | 655 | 4 | 3 | 42,9 | 2 | 1 | | | 74 | 3 | 0,46 | 75 | 3 | sept. | 587 | 14 | 669 | 20 | 3,41 | 819 | 25 | 743 | |
| oct. | 635 | 2 | 1 | 33,3 | 1 | | | | 79 | 2 | 0,31 | 80 | 2 | oct. | 567 | 27 | 667 | 29 | 5,11 | 827 | 34 | 746 | |
| nov. | 679 | 3 | 4 | 57,1 | 3 | | 1 | | 60 | 1 | 0,15 | 61 | 1 | nov. | 611 | 20 | 806 | 24 | 3,93 | 956 | 29 | 866 | |
| dic. | 690 | 3 | | | | | | | 31 | 1 | 0,14 | 32 | 1 | dic. | 622 | 26 | 814 | 31 | 4,98 | 970 | 37 | 845 | |
| Total 2020 | 656 (media) | 20 | 17 | 45,9 | 14 | 2 | 1 | 617 Absentismo 0,26 | 2 (media) | 0,32 | 622 Absentismo 0,26 | 2 (media) | Total 2020 | 586 (media) | 191 | 9471 Absentismo 4,42 | 26 (media) | 4,51 | 10847 Absentismo | 30 (media) | 10.088 Absentismo 4,68 | | |
| ene. | 667 | 4 | | | | | | 24 | | | | 25 | | ene. | 599 | 60 | 1.222 | 38 | 6,34 | 1.376 | 42 | 1.246 | |
| feb. | 661 | 6 | 4 | 40,0 | 3 | 1 | | 47 | 3 | 0,45 | | 48 | 3 | feb. | 593 | 19 | 868 | 25 | 4,22 | 963 | 28 | 915 | |
| mar. | 661 | 3 | 5 | 62,5 | 3 | 1 | 1 | 84 | 4 | 0,61 | | 85 | 4 | mar. | 595 | 10 | 763 | 22 | 3,70 | 856 | 25 | 847 | |
| abr. | 660 | 2 | 2 | 50,0 | 1 | 1 | | 104 | 4 | 0,61 | | 104 | 4 | abr. | 594 | 14 | 668 | 23 | 3,87 | 758 | 26 | 772 | |
| may. | | | | | | | | | | | | | | may. | | | | | | | | | |
| jun. | | | | | | | | | | | | | | jun. | | | | | | | | | |
| jul. | | | | | | | | | | | | | | jul. | | | | | | | | | |
| ago. | | | | | | | | | | | | | | ago. | | | | | | | | | |
| sept. | | | | | | | | | | | | | | sept. | | | | | | | | | |
| oct. | | | | | | | | | | | | | | oct. | | | | | | | | | |
| nov. | | | | | | | | | | | | | | nov. | | | | | | | | | |
| dic. | | | | | | | | | | | | | | dic. | | | | | | | | | |
| Total 2021 | 662 (media) | 15 | 11 | 42,3 | 7 | 3 | 1 | 259 Absentismo 0,33 | 4 (media) | 0,55 | 262 Absentismo 0,33 | 4 (media) | Total 2021 | 595 (media) | 103 | 3521 Absentismo 4,93 | 27 (media) | 4,54 | 3953 Absentismo | 30 (media) | 3.780 Absentismo 5,26 | | |
| TAM abr.'21 | 661 (media) | 30 | 21 | 41,2 | 15 | 4 | 2 | 549 Absentismo 0,23 | 2 (media) | 0,34 | 556 Absentismo 0,23 | 2 (media) | TAM abr.'21 | 593 (media) | 237 | 9795 Absentismo 4,53 | 26 (media) | 4,39 | 11274 Absentismo | 30 (media) | 10.344 Absentismo 4,76 | | |

(1) Porcentaje de bajas sobre el total de accidentes (con baja+sin baja).
 (2) Procesos nuevos ocurridos durante el mes. NO incluidos "in itinere" ni recaídas.
 (3) Enfermedad Profesional.
 (4) Procesos "in itinere" (al ir o volver del trabajo).
 (5) Recaídas.

(6a) Incluye días de baja de accidente, enfermedad profesional, "in itinere" y recaídas.
 (6b) Incluye días de baja de contingencia común.
 (7) Trabajadores que siguen de baja el último día. de mes.
 (8) Porcentaje de trabajadores de baja a último día del mes.



Evolución mensual absentismo total (incluidos los procesos COVID)

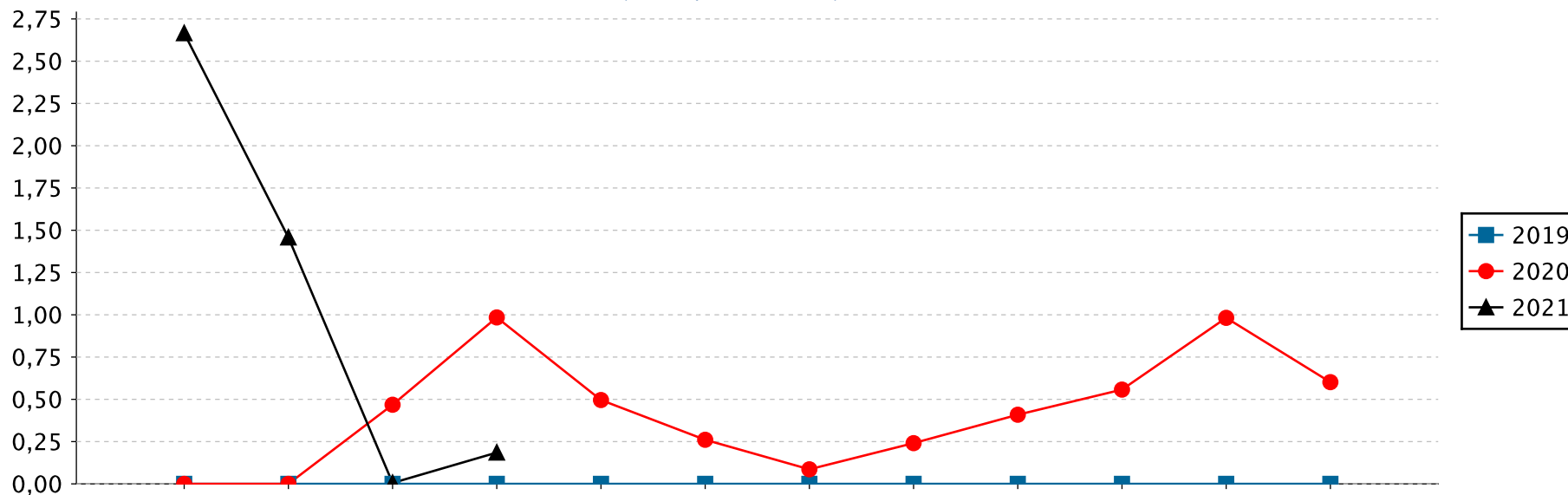


| | Ene | Feb | Mar | Abr | May | Jun | Jul | Ago | Sep | Oct | Nov | Dic | Total | % |
|-------------|-------|------|-------|-------|-------|-------|-------|------|------|------|------|------|------------|-------|
| 2019 | | | | | | | | | | | | | | |
| Abs(%) | 3,36 | 4,69 | 5,72 | 6,03 | 5,90 | 6,11 | 5,71 | 5,79 | 2,75 | 2,69 | 3,91 | 4,27 | 4,82 | |
| J.Per. | 710 | 899 | 1.217 | 1.223 | 1.222 | 1.230 | 1.100 | 892 | 407 | 448 | 645 | 747 | 10.740 | |
| Trab. | 755 | 756 | 760 | 749 | 743 | 743 | 695 | 572 | 566 | 611 | 624 | 635 | 684 | |
| 2020 | | | | | | | | | | | | | | |
| Abs(%) | 3,94 | 4,35 | 5,31 | 6,45 | 5,63 | 4,37 | 4,38 | 4,28 | 4,18 | 4,20 | 4,69 | 4,37 | 4,68 | -2,90 |
| J.Per. | 705 | 726 | 964 | 1.129 | 1.014 | 772 | 814 | 764 | 743 | 746 | 866 | 845 | 10.088 | |
| Trab. | 645 | 640 | 650 | 650 | 650 | 657 | 669 | 646 | 655 | 635 | 679 | 690 | 656 | |
| 2021 | | | | | | | | | | | | | | |
| Abs(%) | 6,70 | 5,48 | 4,55 | 4,27 | | | | | | | | | 4,76 | 1,71 |
| J.Per. | 1.246 | 915 | 847 | 772 | | | | | | | | | 10.344 | |
| Trab. | 667 | 661 | 661 | 660 | | | | | | | | | 661 | |
| %* | | | | 4,70 | | | | | | | | | TAM | |

(*) Variación del absentismo respecto al mismo periodo acumulado del año anterior.



Evolución mensual absentismo total (sólo los procesos COVID)



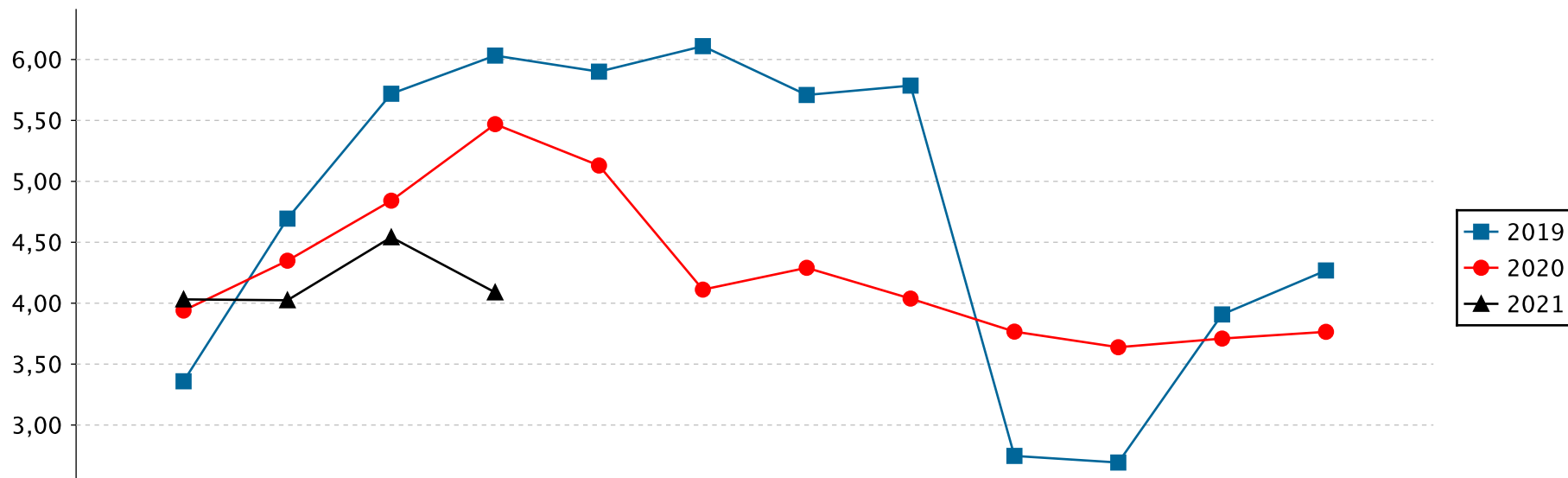
| | Ene | Feb | Mar | Abr | May | Jun | Jul | Ago | Sep | Oct | Nov | Dic | Total | % |
|---------------------|-------------|-------------|-------------|-------------|-------------|-------------|-------------|-------------|-------------|-------------|-------------|-------------|---------------|--------------|
| 2019 | | | | | | | | | | | | | | |
| Abs(%) | | | | | | | | | | | | | 0,00 | |
| J.Per. Trab. | 755 | 756 | 760 | 749 | 743 | 743 | 695 | 572 | 566 | 611 | 624 | 635 | 684 | |
| 2020 | | | | | | | | | | | | | | |
| Abs(%) | | | 0,47 | 0,98 | 0,50 | 0,26 | 0,09 | 0,24 | 0,41 | 0,56 | 0,98 | 0,60 | 0,43 | |
| J.Per. Trab. | 645 | 640 | 84 | 171 | 89 | 46 | 16 | 43 | 72 | 98 | 180 | 116 | 915 | |
| | | | 650 | 650 | 650 | 657 | 669 | 646 | 655 | 635 | 679 | 690 | 656 | |
| 2021 | | | | | | | | | | | | | | |
| Abs(%) | 2,67 | 1,46 | 0,01 | 0,19 | | | | | | | | | 0,66 | 54,97 |
| J.Per. Trab. | 495 | 242 | 1 | 33 | | | | | | | | | 1.431 | |
| | 667 | 661 | 661 | 660 | | | | | | | | | 661 | |
| %* | | | | | | | | | | | | | 0,66 | 54,97 |
| | | | | | | | | | | | | | 194,12 | |

(*) Variación del absentismo respecto al mismo periodo acumulado del año anterior.

TAM



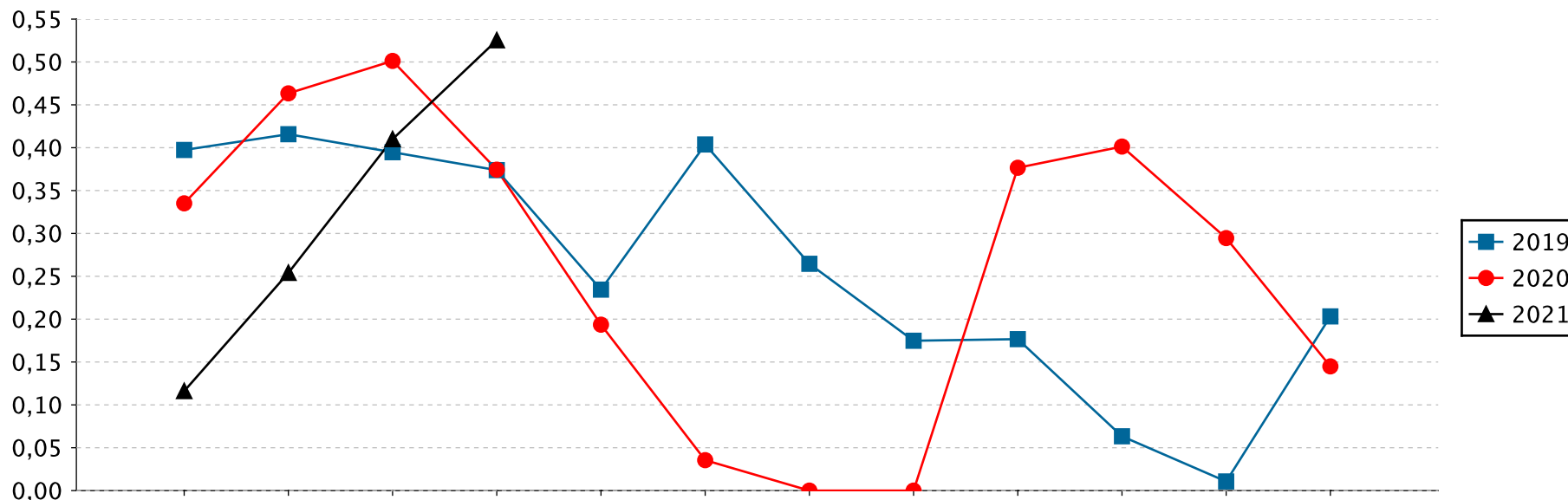
Evolución mensual absentismo total (excluidos los procesos COVID)



| | | Ene | Feb | Mar | Abr | May | Jun | Jul | Ago | Sep | Oct | Nov | Dic | Total | % |
|--|--------|------|------|-------|-------|-------|-------|-------|------|------|------|------|------------|--------|--------|
| 2019 | Abs(%) | 3,36 | 4,69 | 5,72 | 6,03 | 5,90 | 6,11 | 5,71 | 5,79 | 2,75 | 2,69 | 3,91 | 4,27 | 4,82 | |
| | J.Per. | 710 | 899 | 1.217 | 1.223 | 1.222 | 1.230 | 1.100 | 892 | 407 | 448 | 645 | 747 | 10.740 | |
| | Trab. | 755 | 756 | 760 | 749 | 743 | 743 | 695 | 572 | 566 | 611 | 624 | 635 | 684 | |
| 2020 | Abs(%) | 3,94 | 4,35 | 4,84 | 5,47 | 5,13 | 4,11 | 4,29 | 4,04 | 3,77 | 3,64 | 3,71 | 3,76 | 4,25 | -11,76 |
| | J.Per. | 705 | 726 | 880 | 958 | 925 | 726 | 798 | 721 | 671 | 648 | 686 | 729 | 9.173 | |
| | Trab. | 645 | 640 | 650 | 650 | 650 | 657 | 669 | 646 | 655 | 635 | 679 | 690 | 656 | |
| 2021 | Abs(%) | 4,03 | 4,02 | 4,54 | 4,09 | | | | | | | | | 4,09 | -3,64 |
| | J.Per. | 751 | 673 | 846 | 739 | | | | | | | | | 8.913 | |
| | Trab. | 667 | 661 | 661 | 660 | | | | | | | | | 661 | |
| % | | | | | | | | | | | | | | -10,24 | |
| (*) Variación del absentismo respecto al mismo periodo acumulado del año anterior. | | | | | | | | | | | | | | | |
| | | | | | | | | | | | | | TAM | | |



Evolución mensual absentismo AT&EP

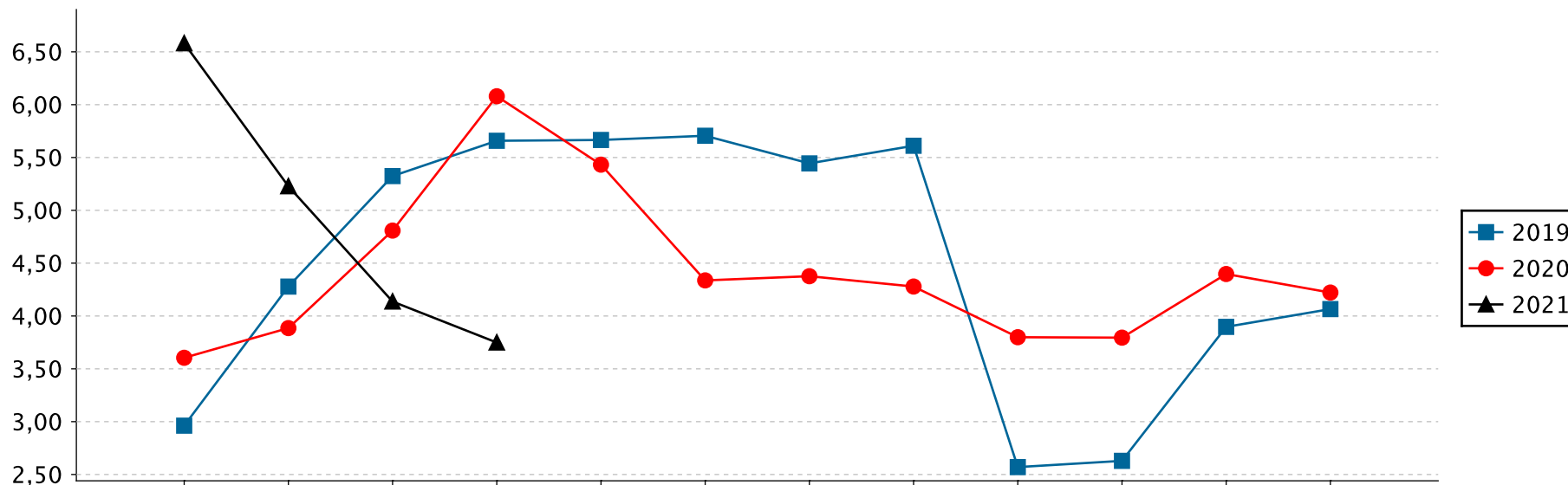


| | Ene | Feb | Mar | Abr | May | Jun | Jul | Ago | Sep | Oct | Nov | Dic | Total | % |
|-------------|------|------|------|------|------|------|------|------|------|------|------|------|-------------|--------|
| 2019 | | | | | | | | | | | | | | |
| Abs(%) | 0,40 | 0,42 | 0,39 | 0,37 | 0,23 | 0,40 | 0,26 | 0,17 | 0,18 | 0,06 | 0,01 | 0,20 | 0,27 | |
| J.Per. | 93 | 88 | 93 | 84 | 54 | 90 | 57 | 31 | 30 | 12 | 2 | 40 | 674 | |
| Trab. | 755 | 756 | 760 | 749 | 743 | 743 | 695 | 572 | 566 | 611 | 624 | 635 | 684 | |
| 2020 | | | | | | | | | | | | | | |
| Abs(%) | 0,34 | 0,46 | 0,50 | 0,37 | 0,19 | 0,04 | | | 0,38 | 0,40 | 0,29 | 0,14 | 0,26 | -4,73 |
| J.Per. | 67 | 86 | 101 | 73 | 39 | 7 | | | 74 | 79 | 60 | 31 | 617 | |
| Trab. | 645 | 640 | 650 | 650 | 650 | 657 | 669 | 646 | 655 | 635 | 679 | 690 | 656 | |
| 2021 | | | | | | | | | | | | | | |
| Abs(%) | 0,12 | 0,25 | 0,41 | 0,53 | | | | | | | | | 0,23 | -11,50 |
| J.Per. | 24 | 47 | 84 | 104 | | | | | | | | | 549 | |
| Trab. | 667 | 661 | 661 | 660 | | | | | | | | | 661 | |
| %* | | | | | | | | | | | | | 0,23 | |
| | | | | | | | | | | | | | 549 | |
| | | | | | | | | | | | | | 661 | |
| | | | | | | | | | | | | | TAM | |

%)
(*) Variación del absentismo respecto al mismo periodo acumulado del año anterior.



Evolución mensual absentismo CC (incluidos los procesos COVID)



| | Ene | Feb | Mar | Abr | May | Jun | Jul | Ago | Sep | Oct | Nov | Dic | Total | % |
|-------------|-------|------|-------|-------|-------|-------|-------|------|------|------|------|------|--------|-------|
| 2019 | | | | | | | | | | | | | | |
| Abs(%) | 2,96 | 4,28 | 5,32 | 5,66 | 5,67 | 5,71 | 5,44 | 5,61 | 2,57 | 2,63 | 3,90 | 4,07 | 4,55 | |
| J.Per. | 617 | 811 | 1.124 | 1.139 | 1.168 | 1.140 | 1.043 | 861 | 377 | 436 | 643 | 707 | 10.066 | |
| Trab. | 672 | 677 | 681 | 671 | 665 | 666 | 618 | 495 | 489 | 535 | 550 | 561 | 607 | |
| 2020 | | | | | | | | | | | | | | |
| Abs(%) | 3,60 | 3,89 | 4,81 | 6,08 | 5,43 | 4,34 | 4,38 | 4,28 | 3,80 | 3,79 | 4,40 | 4,22 | 4,42 | -2,79 |
| J.Per. | 638 | 640 | 863 | 1.056 | 975 | 765 | 814 | 764 | 669 | 667 | 806 | 814 | 9.471 | |
| Trab. | 571 | 568 | 579 | 579 | 579 | 588 | 600 | 576 | 587 | 567 | 611 | 622 | 586 | |
| 2021 | | | | | | | | | | | | | | |
| Abs(%) | 6,58 | 5,23 | 4,14 | 3,75 | | | | | | | | | 4,53 | 2,48 |
| J.Per. | 1.222 | 868 | 763 | 668 | | | | | | | | | 9.795 | |
| Trab. | 599 | 593 | 595 | 594 | | | | | | | | | 593 | |

%*

7,13

(*) Variación del absentismo respecto al mismo periodo acumulado del año anterior.

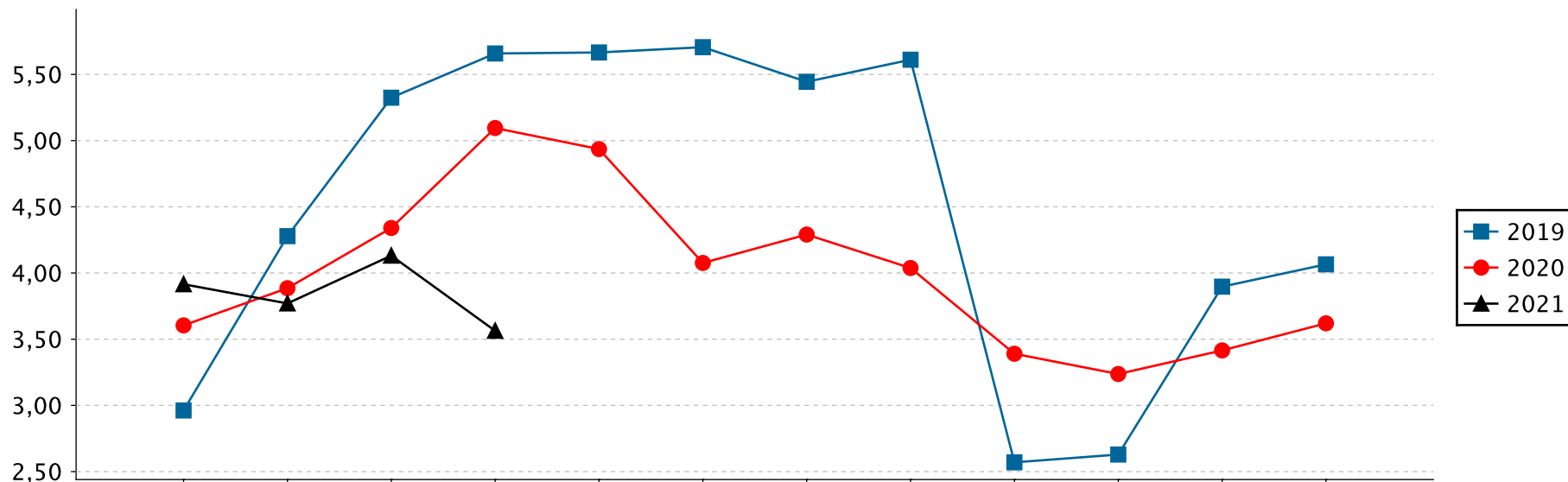
4,53
9.795
593
TAM



La documentación a la que está teniendo acceso es propiedad de umivale y contiene información confidencial protegida por la normativa de protección de datos personales. Existe obligación de guardar secreto profesional y máxima discreción y confidencialidad sobre la información facilitada, estando expresamente prohibido suministrarla a terceras personas no habilitadas para consultar dicha información, debiendo custodiarse por el usuario con la máxima diligencia y respetando e implementando las medidas de integridad y seguridad que procedan. Este informe debe ser debidamente destruido cuando deje de cumplir la finalidad que motivó el acceso y tratamiento de los datos de carácter personal que contiene. umivale no responderá de ninguna consecuencia, daño o perjuicio que pudiera derivarse del mal uso que se pueda realizar con la información facilitada.

El contenido de esta página ha sido extraído de la información remitida por la empresa a través del Sistema RED.

Evolución mensual absentismo CC (excluidos los procesos COVID)



| | Ene | Feb | Mar | Abr | May | Jun | Jul | Ago | Sep | Oct | Nov | Dic | Total | % |
|-------------|------|------|-------|-------|-------|-------|-------|------|------|------|------|------|------------|--------|
| 2019 | | | | | | | | | | | | | | |
| Abs(%) | 2,96 | 4,28 | 5,32 | 5,66 | 5,67 | 5,71 | 5,44 | 5,61 | 2,57 | 2,63 | 3,90 | 4,07 | 4,55 | |
| J.Per. | 617 | 811 | 1.124 | 1.139 | 1.168 | 1.140 | 1.043 | 861 | 377 | 436 | 643 | 707 | 10.066 | |
| Trab. | 672 | 677 | 681 | 671 | 665 | 666 | 618 | 495 | 489 | 535 | 550 | 561 | 607 | |
| 2020 | | | | | | | | | | | | | | |
| Abs(%) | 3,60 | 3,89 | 4,34 | 5,09 | 4,94 | 4,08 | 4,29 | 4,04 | 3,39 | 3,24 | 3,42 | 3,62 | 3,99 | -12,18 |
| J.Per. | 638 | 640 | 779 | 885 | 886 | 719 | 798 | 721 | 597 | 569 | 626 | 698 | 8.556 | |
| Trab. | 571 | 568 | 579 | 579 | 579 | 588 | 600 | 576 | 587 | 567 | 611 | 622 | 586 | |
| 2021 | | | | | | | | | | | | | | |
| Abs(%) | 3,92 | 3,77 | 4,13 | 3,56 | | | | | | | | | 3,87 | -3,13 |
| J.Per. | 727 | 626 | 762 | 635 | | | | | | | | | 8.364 | |
| Trab. | 599 | 593 | 595 | 594 | | | | | | | | | 593 | |
| %* | | | | -9,07 | | | | | | | | | TAM | |

(*) Variación del absentismo respecto al mismo periodo acumulado del año anterior.



Por puesto de trabajo

| Por puesto de trabajo AT Con baja | 20 | | | | TAM Abr' 21 | | | | %Variación | |
|--|-----------|--------------|------------|--------------|-------------|--------------|------------|--------------|-------------|--------------|
| | Bajas | %s/tot | J.Perd. | %s/tot | Bajas | %s/tot | J.Perd. | %s/tot | Bajas | J.Perd. |
| Trab. acabado en construc., instala. | 8 | 47,1 | 385 | 62,4 | 6 | 28,6 | 309 | 56,3 | -25,0 | -19,7 |
| Empl. informacion y recepcionistas | | | | | 2 | 9,5 | 74 | 13,5 | >100 | >100 |
| Trab. de los cuidados pers. a domicilio | | | | | 1 | 4,8 | 53 | 9,7 | >100 | >100 |
| Policías | 4 | 23,5 | 154 | 25,0 | 3 | 14,3 | 34 | 6,2 | -25,0 | -77,9 |
| Trab. cualif. en huertas, viveros y jardines | | | | | 3 | 14,3 | 25 | 4,6 | >100 | >100 |
| Empl. admin. con atencion al publico | | | | | 1 | 4,8 | 24 | 4,4 | >100 | >100 |
| Trab. cualif. en activ. forest. y medio nat. | 2 | 11,8 | 12 | 1,9 | 2 | 9,5 | 12 | 2,2 | | |
| Electricistas de la construcción y afines | 2 | 11,8 | 58 | 9,4 | 1 | 4,8 | 8 | 1,5 | -50,0 | -86,2 |
| Activ. culturales, artisticas y culinarias | 1 | 5,9 | 8 | 1,3 | 1 | 4,8 | 8 | 1,5 | | |
| Resto | | | | | 1 | 4,8 | 2 | 0,4 | >100 | >100 |
| Total | 17 | 100,0 | 617 | 100,0 | 21 | 100,0 | 549 | 100,0 | 23,5 | -11,0 |

% Variación plantilla: 0,8



La documentación a la que está teniendo acceso es propiedad de **umivale** y contiene información confidencial protegida por la normativa de protección de datos personales. Existe obligación de guardar secreto profesional y máxima discreción y confidencialidad sobre la información facilitada, estando expresamente prohibido suministrarla a terceras personas no habilitadas para consultar dicha información, debiendo custodiarse por el usuario con la máxima diligencia y respetando e implementando las medidas de integridad y seguridad que procedan. Este informe debe ser debidamente destruido cuando deje de cumplir la finalidad que motivó el acceso y tratamiento de los datos de carácter personal que contiene. **umivale** no responderá de ninguna consecuencia, daño o perjuicio que pudiera derivarse del mal uso que se pueda realizar con la información facilitada.

El contenido ha sido extraído de la información remitida por la empresa a través de los partes Delt@.

Por forma de producirse

| Por forma de producirse AT Con baja | 20 | | | | TAM Abr' 21 | | | | %Variación | |
|--|-----------|--------------|------------|--------------|-------------|--------------|------------|--------------|-------------|--------------|
| | Bajas | %s/tot | J.Perd. | %s/tot | Bajas | %s/tot | J.Perd. | %s/tot | Bajas | J.Perd. |
| En desplazamiento | 3 | 17,6 | 134 | 21,7 | 4 | 19,0 | 107 | 19,5 | 33,3 | -20,1 |
| In itinere | 2 | 11,8 | 84 | 13,6 | 4 | 19,0 | 107 | 19,5 | 100,0 | 27,4 |
| In mision | 1 | 5,9 | 50 | 8,1 | | | | | -100,0 | -100,0 |
| En el puesto | 14 | 82,4 | 483 | 78,3 | 17 | 81,0 | 442 | 80,5 | 21,4 | -8,5 |
| Sobreesfuerzo | 7 | 41,2 | 289 | 46,8 | 7 | 33,3 | 288 | 52,5 | | -0,3 |
| Caídas | 3 | 17,6 | 92 | 14,9 | 4 | 19,0 | 97 | 17,7 | 33,3 | 5,4 |
| Cortes | 1 | 5,9 | 61 | 9,9 | 3 | 14,3 | 25 | 4,6 | >100 | -59,0 |
| Aplastamiento | 2 | 11,8 | 12 | 1,9 | 2 | 9,5 | 12 | 2,2 | | |
| Resto | 1 | 5,9 | 29 | 4,7 | 1 | 4,8 | 20 | 3,6 | | -31,0 |
| Total | 17 | 100,0 | 617 | 100,0 | 21 | 100,0 | 549 | 100,0 | 23,5 | -11,0 |

% Variación plantilla: 0,8



Por desplazamiento

| Por desplazamiento AT Con baja | 20 | | | | TAM Abr' 21 | | | | %Variación | |
|-----------------------------------|----------|--------------|------------|--------------|-------------|--------------|------------|--------------|-------------|--------------|
| | Bajas | %s/tot | J.Perd. | %s/tot | Bajas | %s/tot | J.Perd. | %s/tot | Bajas | J.Perd. |
| In itinere | 2 | 66,7 | 84 | 62,7 | 4 | 100,0 | 107 | 100,0 | 100,0 | 27,4 |
| No Tráfico | | | | | 3 | 75,0 | 99 | 92,5 | >100 | >100 |
| Tráfico | 2 | 66,7 | 84 | 62,7 | 1 | 25,0 | 8 | 7,5 | -50,0 | -90,5 |
| In misión | 1 | 33,3 | 50 | 37,3 | | | | | -100,0 | -100,0 |
| No Tráfico | 1 | 33,3 | 50 | 37,3 | | | | | -100,0 | -100,0 |
| Total | 3 | 100,0 | 134 | 100,0 | 4 | 100,0 | 107 | 100,0 | 33,3 | -20,1 |

% Variación plantilla: 0,8



Parte del cuerpo

| Según parte del cuerpo AT Con baja | 20 | | | | TAM Abr' 21 | | | | %Variación | |
|---------------------------------------|-----------|--------------|------------|--------------|-------------|--------------|------------|--------------|-------------|--------------|
| | Bajas | %s/tot | J.Perd. | %s/tot | Bajas | %s/tot | J.Perd. | %s/tot | Bajas | J.Perd. |
| Pierna, incluida la rodilla | 5 | 29,4 | 152 | 24,6 | 6 | 28,6 | 216 | 39,3 | 20,0 | 42,1 |
| Maléolo | 2 | 11,8 | 108 | 17,5 | 3 | 14,3 | 111 | 20,2 | 50,0 | 2,8 |
| Hombro y articulaciones del húmero | 1 | 5,9 | 88 | 14,3 | 1 | 4,8 | 91 | 16,6 | | 3,4 |
| Dedo(s) | 2 | 11,8 | 116 | 18,8 | 1 | 4,8 | 55 | 10,0 | -50,0 | -52,6 |
| Mano | | | | | 3 | 14,3 | 22 | 4,0 | >100 | >100 |
| Todo el cuerpo (efectos sistémicos) | | | | | 1 | 4,8 | 20 | 3,6 | >100 | >100 |
| Pie | 2 | 11,8 | 12 | 1,9 | 4 | 19,0 | 18 | 3,3 | 100,0 | 50,0 |
| Resto | 5 | 29,4 | 141 | 22,9 | 2 | 9,5 | 16 | 2,9 | -60,0 | -88,7 |
| Total | 17 | 100,0 | 617 | 100,0 | 21 | 100,0 | 549 | 100,0 | 23,5 | -11,0 |

% Variación plantilla: 0,8



La documentación a la que está teniendo acceso es propiedad de **umivale** y contiene información confidencial protegida por la normativa de protección de datos personales. Existe obligación de guardar secreto profesional y máxima discreción y confidencialidad sobre la información facilitada, estando expresamente prohibido suministrarla a terceras personas no habilitadas para consultar dicha información, debiendo custodiarse por el usuario con la máxima diligencia y respetando e implementando las medidas de integridad y seguridad que procedan. Este informe debe ser debidamente destruido cuando deje de cumplir la finalidad que motivó el acceso y tratamiento de los datos de carácter personal que contiene. **umivale** no responderá de ninguna consecuencia, daño o perjuicio que pudiera derivarse del mal uso que se pueda realizar con la información facilitada.

El contenido ha sido extraído de la información remitida por la empresa a través de los partes Delt@.

Descripción de la lesión

| Descripción de la lesión AT Con baja | 20 | | | | TAM Abr' 21 | | | | %Variación | |
|--|-----------|--------------|------------|--------------|-------------|--------------|------------|--------------|-------------|--------------|
| | Bajas | %s/tot | J.Perd. | %s/tot | Bajas | %s/tot | J.Perd. | %s/tot | Bajas | J.Perd. |
| Dislocaciones y subluxaciones | 8 | 47,1 | 300 | 48,6 | 9 | 42,9 | 372 | 67,8 | 12,5 | 24,0 |
| Esguinces y torceduras | 4 | 23,5 | 93 | 15,1 | 7 | 33,3 | 124 | 22,6 | 75,0 | 33,3 |
| Heridas abiertas | 1 | 5,9 | 61 | 9,9 | 3 | 14,3 | 25 | 4,6 | >100 | -59,0 |
| Daños psicológicos por agresiones o amenazas | | | | | 1 | 4,8 | 20 | 3,6 | >100 | >100 |
| Lesiones superficiales | 2 | 11,8 | 84 | 13,6 | 1 | 4,8 | 8 | 1,5 | -50,0 | -90,5 |
| Resto | 2 | 11,8 | 79 | 12,8 | | | | | -100,0 | -100,0 |
| Total | 17 | 100,0 | 617 | 100,0 | 21 | 100,0 | 549 | 100,0 | 23,5 | -11,0 |

% Variación plantilla: 0,8



La documentación a la que está teniendo acceso es propiedad de **umivale** y contiene información confidencial protegida por la normativa de protección de datos personales. Existe obligación de guardar secreto profesional y máxima discreción y confidencialidad sobre la información facilitada, estando expresamente prohibido suministrarla a terceras personas no habilitadas para consultar dicha información, debiendo custodiarse por el usuario con la máxima diligencia y respetando e implementando las medidas de integridad y seguridad que procedan. Este informe debe ser debidamente destruido cuando deje de cumplir la finalidad que motivó el acceso y tratamiento de los datos de carácter personal que contiene. **umivale** no responderá de ninguna consecuencia, daño o perjuicio que pudiera derivarse del mal uso que se pueda realizar con la información facilitada.

El contenido ha sido extraído de la información remitida por la empresa a través de los partes Delt@.

Por agente material

| Según agente material AT Con baja | 20 | | | | TAM Abr' 21 | | | | %Variación | |
|---|-----------|--------------|------------|--------------|-------------|--------------|------------|--------------|-------------|--------------|
| | Bajas | %s/tot | J.Perd. | %s/tot | Bajas | %s/tot | J.Perd. | %s/tot | Bajas | J.Perd. |
| Superficies en general | 3 | 17,6 | 129 | 20,9 | 6 | 28,6 | 170 | 31,0 | 100,0 | 31,8 |
| Superficies de circulación al mismo nivel | 1 | 5,9 | 58 | 9,4 | 2 | 9,5 | 114 | 20,8 | 100,0 | 96,6 |
| Escaleras | 1 | 5,9 | 55 | 8,9 | 2 | 9,5 | 57 | 10,4 | 100,0 | 3,6 |
| Cargas - manipuladas a mano | 6 | 35,3 | 137 | 22,2 | 4 | 19,0 | 55 | 10,0 | -33,3 | -59,9 |
| Mobiliario | | | | | 1 | 4,8 | 53 | 9,7 | >100 | >100 |
| Taladradora de mano | 1 | 5,9 | 88 | 14,3 | | | 38 | 6,9 | -100,0 | -56,8 |
| Ramas, troncos... | | | | | 2 | 9,5 | 21 | 3,8 | >100 | >100 |
| Humanos | 1 | 5,9 | 28 | 4,5 | 1 | 4,8 | 20 | 3,6 | | -28,6 |
| Resto | 4 | 23,5 | 122 | 19,8 | 3 | 14,3 | 21 | 3,8 | -25,0 | -82,8 |
| Total | 17 | 100,0 | 617 | 100,0 | 21 | 100,0 | 549 | 100,0 | 23,5 | -11,0 |

% Variación plantilla: 0,8



Por edad

| Por edad AT Con baja | 20 | | | | | | TAM Abr' 21 | | | | | | %Variación | |
|-------------------------|------------|--------------|-----------|-------------|------------|-------------|-------------|--------------|-----------|-------------|------------|-------------|-------------|--------------|
| | Nºtrab | % | Bajas | I.I.(%) | J.Perd. | Abs | Nºtrab | % | Bajas | I.I.(%) | J.Perd. | Abs | I.I. | Abs. |
| Menor 21 | 1 | 0,2 | | | | | 1 | 0,2 | | | | | | |
| 21 - 30 | 62 | 9,5 | 1 | 16,1 | 8 | 0,04 | 48 | 7,3 | 3 | 62,5 | 81 | 0,46 | >100 | >100 |
| 31 - 40 | 86 | 13,1 | 1 | 11,6 | 9 | 0,03 | 88 | 13,3 | 2 | 22,7 | 14 | 0,04 | 95,5 | 51,9 |
| 41 - 50 | 220 | 33,6 | 6 | 27,3 | 183 | 0,23 | 227 | 34,3 | 6 | 26,4 | 91 | 0,11 | -3,1 | -51,5 |
| 51 - 60 | 249 | 38,0 | 9 | 36,1 | 417 | 0,46 | 256 | 38,7 | 9 | 35,2 | 361 | 0,39 | -2,7 | -15,4 |
| Mayor 60 | 37 | 5,6 | | | | | 42 | 6,3 | 1 | 23,8 | 2 | 0,01 | >100 | >100 |
| Total | 655 | 100,0 | 17 | 26,0 | 617 | 0,26 | 662 | 100,0 | 21 | 31,7 | 549 | 0,23 | 22,2 | -11,5 |

% Variación plantilla: 0,8



La documentación a la que está teniendo acceso es propiedad de **umivale** y contiene información confidencial protegida por la normativa de protección de datos personales. Existe obligación de guardar secreto profesional y máxima discreción y confidencialidad sobre la información facilitada, estando expresamente prohibido suministrarla a terceras personas no habilitadas para consultar dicha información, debiendo custodiarse por el usuario con la máxima diligencia y respetando e implementando las medidas de integridad y seguridad que procedan. Este informe debe ser debidamente destruido cuando deje de cumplir la finalidad que motivó el acceso y tratamiento de los datos de carácter personal que contiene. **umivale** no responderá de ninguna consecuencia, daño o perjuicio que pudiera derivarse del mal uso que se pueda realizar con la información facilitada.

El contenido ha sido extraído de la información remitida por la empresa a través de los partes Delt@.

Por género

| Por género AT Con baja | 20 | | | | | | TAM Abr' 21 | | | | | | %Variación | |
|---------------------------|------------|--------------|-----------|-------------|------------|-------------|-------------|--------------|-----------|-------------|------------|-------------|-------------|--------------|
| | Nºtrab | % | Bajas | I.I.(%) | J.Perd. | Abs | Nºtrab | % | Bajas | I.I.(%) | J.Perd. | Abs | I.I. | Abs. |
| Hombre | 338 | 51,6 | 15 | 44,4 | 533 | 0,43 | 333 | 50,5 | 16 | 48,0 | 389 | 0,32 | 8,3 | -25,8 |
| Mujer | 317 | 48,4 | 2 | 6,3 | 84 | 0,07 | 327 | 49,5 | 4 | 12,2 | 158 | 0,13 | 93,9 | 82,9 |
| Resto | | | | | | | | | 1 | | 2 | | | |
| Total | 655 | 100,0 | 17 | 26,0 | 617 | 0,26 | 660 | 100,0 | 21 | 31,8 | 549 | 0,23 | 22,6 | -11,5 |

% Variación plantilla: 0,8



La documentación a la que está teniendo acceso es propiedad de **umivale** y contiene información confidencial protegida por la normativa de protección de datos personales. Existe obligación de guardar secreto profesional y máxima discreción y confidencialidad sobre la información facilitada, estando expresamente prohibido suministrarla a terceras personas no habilitadas para consultar dicha información, debiendo custodiarse por el usuario con la máxima diligencia y respetando e implementando las medidas de integridad y seguridad que procedan. Este informe debe ser debidamente destruido cuando deje de cumplir la finalidad que motivó el acceso y tratamiento de los datos de carácter personal que contiene. **umivale** no responderá de ninguna consecuencia, daño o perjuicio que pudiera derivarse del mal uso que se pueda realizar con la información facilitada.

El contenido ha sido extraído de la información remitida por la empresa a través de los partes Delt@.

Por duración

| Según duración AT Con baja | 20 | | | | TAM Abr' 21 | | | | %Variación | |
|-------------------------------|-----------|--------------|------------|--------------|-------------|--------------|------------|--------------|-------------|--------------|
| | Bajas | %s/tot | J.Perd. | %s/tot | Bajas | %s/tot | J.Perd. | %s/tot | Bajas | J.Perd. |
| 1 - 3 días | | | | | 2 | 9,5 | 3 | 0,5 | >100 | >100 |
| 4 - 7 días | 2 | 11,8 | 12 | 1,9 | 5 | 23,8 | 26 | 4,7 | >100 | >100 |
| 8 - 30 días | 8 | 47,1 | 143 | 23,2 | 8 | 38,1 | 125 | 22,8 | | -12,6 |
| 1 - 3 meses | 7 | 41,2 | 462 | 74,9 | 6 | 28,6 | 395 | 71,9 | -14,3 | -14,5 |
| > 3 meses | | | | | | | | | | |
| Total | 17 | 100,0 | 617 | 100,0 | 21 | 100,0 | 549 | 100,0 | 23,5 | -11,0 |

% Variación plantilla: 0,8



Por hora de la jornada

| Por hora de la jornada AT Con baja | | 20 Bajas %s/tot | | TAM Abr' 21 Bajas %s/tot | | %Variación Bajas |
|---------------------------------------|--|--------------------|--------------|-----------------------------|--------------|---------------------|
| 1 ^a | | 3 | 17,6 | 4 | 19,0 | 33,3 |
| 2 ^a | | 2 | 11,8 | 4 | 19,0 | 100,0 |
| 3 ^a | | 1 | 5,9 | 2 | 9,5 | 100,0 |
| 4 ^a | | 3 | 17,6 | 3 | 14,3 | |
| 5 ^a | | 5 | 29,4 | 4 | 19,0 | -20,0 |
| 6 ^a | | | | | | |
| 7 ^a | | | | | | |
| 8 ^a | | 1 | 5,9 | | | -100,0 |
| 9 ^a | | | | | | |
| 10 ^a | | | | | | |
| 11 ^a | | | | | | |
| 12 ^a | | | | | | |
| Resto | | 2 | 11,8 | 4 | 19,0 | 100,0 |
| Total | | 17 | 100,0 | 21 | 100,0 | 23,5 |

% Variación plantilla: 0,8



La documentación a la que está teniendo acceso es propiedad de **umivale** y contiene información confidencial protegida por la normativa de protección de datos personales. Existe obligación de guardar secreto profesional y máxima discreción y confidencialidad sobre la información facilitada, estando expresamente prohibido suministrarla a terceras personas no habilitadas para consultar dicha información, debiendo custodiarse por el usuario con la máxima diligencia y respetando e implementando las medidas de integridad y seguridad que procedan. Este informe debe ser debidamente destruido cuando deje de cumplir la finalidad que motivó el acceso y tratamiento de los datos de carácter personal que contiene. **umivale** no responderá de ninguna consecuencia, daño o perjuicio que pudiera derivarse del mal uso que se pueda realizar con la información facilitada.

El contenido ha sido extraído de la información remitida por la empresa a través de los partes Delt@.

Por día de la semana

| Por día de la semana AT Con baja | | 20 | | TAM Abr' 21 | | %Variación |
|---|--|--------------|---------------|--------------------|---------------|-------------------|
| | | Bajas | %s/tot | Bajas | %s/tot | Bajas |
| Lunes | | 4 | 23,5 | 4 | 19,0 | |
| Martes | | 5 | 29,4 | 10 | 47,6 | 100,0 |
| Miércoles | | 5 | 29,4 | 6 | 28,6 | 20,0 |
| Jueves | | 1 | 5,9 | 1 | 4,8 | |
| Viernes | | 1 | 5,9 | | | -100,0 |
| Sábado | | | | | | |
| Domingo | | 1 | 5,9 | | | -100,0 |
| Total | | 17 | 100,0 | 21 | 100,0 | 23,5 |

% Variación plantilla: 0,8



Por gravedad

| Por gravedad AT Con baja | | 20 | | | | TAM Abr' 21 | | | | %Variación | |
|---------------------------------|---------------|--------------|---------------|----------------|---------------|--------------------|---------------|----------------|---------------|-------------------|----------------|
| | | Bajas | %s/tot | J.Perd. | %s/tot | Bajas | %s/tot | J.Perd. | %s/tot | Bajas | J.Perd. |
| | Leve | 17 | 100,0 | 617 | 100,0 | 21 | 100,0 | 549 | 100,0 | 23,5 | -11,0 |
| | Grave | | | | | | | | | | |
| | Fallecimiento | | | | | | | | | | |
| | Total | 17 | 100,0 | 617 | 100,0 | 21 | 100,0 | 549 | 100,0 | 23,5 | -11,0 |

% Variación plantilla: 0,8



Por meses

| Por meses AT Con baja | | 20 | | TAM Abr' 21 | | %Variación |
|----------------------------------|--|--------------|---------------|--------------------|---------------|-------------------|
| | | Bajas | %s/tot | Bajas | %s/tot | Bajas |
| Enero | | 4 | 23,5 | | | -100,0 |
| Febrero | | 1 | 5,9 | 4 | 19,0 | >100 |
| Marzo | | 2 | 11,8 | 5 | 23,8 | >100 |
| Abril | | | | 2 | 9,5 | >100 |
| Mayo | | 1 | 5,9 | 1 | 4,8 | |
| Junio | | | | | | |
| Julio | | | | | | |
| Agosto | | 1 | 5,9 | 1 | 4,8 | |
| Septiembre | | 3 | 17,6 | 3 | 14,3 | |
| Octubre | | 1 | 5,9 | 1 | 4,8 | |
| Noviembre | | 4 | 23,5 | 4 | 19,0 | |
| Diciembre | | | | | | |
| Total | | 17 | 100,0 | 21 | 100,0 | 23,5 |

% Variación plantilla: 0,8



La documentación a la que está teniendo acceso es propiedad de **umivale** y contiene información confidencial protegida por la normativa de protección de datos personales. Existe obligación de guardar secreto profesional y máxima discreción y confidencialidad sobre la información facilitada, estando expresamente prohibido suministrarla a terceras personas no habilitadas para consultar dicha información, debiendo custodiarse por el usuario con la máxima diligencia y respetando e implementando las medidas de integridad y seguridad que procedan. Este informe debe ser debidamente destruido cuando deje de cumplir la finalidad que motivó el acceso y tratamiento de los datos de carácter personal que contiene. **umivale** no responderá de ninguna consecuencia, daño o perjuicio que pudiera derivarse del mal uso que se pueda realizar con la información facilitada.

El contenido ha sido extraído de la información remitida por la empresa a través de los partes Delt@.

Por forma de producirse

| Por forma de producirse AT Sin Baja | 20 | | TAM Abr' 21 | | %Variación |
|--|-----------|--------------|-------------|--------------|-------------|
| | Nº Proc | %s/tot | Nº Proc | %s/tot | Nº Proc |
| En el puesto | 20 | 100,0 | 30 | 100,0 | 50,0 |
| Sobreesfuerzo | 9 | 45,0 | 10 | 33,3 | 11,1 |
| Exp. sustancias químicas | 3 | 15,0 | 5 | 16,7 | 66,7 |
| Aplastamiento | 2 | 10,0 | 4 | 13,3 | 100,0 |
| Caídas | 2 | 10,0 | 4 | 13,3 | 100,0 |
| Choque o golpe | 2 | 10,0 | 4 | 13,3 | 100,0 |
| Contacto con seres vivos | 1 | 5,0 | 1 | 3,3 | |
| Cortes | | | 1 | 3,3 | >100 |
| Quemaduras | 1 | 5,0 | 1 | 3,3 | |
| Total | 20 | 100,0 | 30 | 100,0 | 50,0 |

% Variación plantilla: 0,8



Parte del cuerpo

| Según parte del cuerpo AT Sin Baja | 20 | | TAM Abr' 21 | | %Variación |
|---|-----------|--------------|-------------|--------------|-------------|
| | Nº Proc | %s/tot | Nº Proc | %s/tot | Nº Proc |
| Pierna, incluida la rodilla | 6 | 30,0 | 8 | 26,7 | 33,3 |
| Dedo(s) | 2 | 10,0 | 6 | 20,0 | >100 |
| Ojo(s) | 2 | 10,0 | 3 | 10,0 | 50,0 |
| Mano | 1 | 5,0 | 2 | 6,7 | 100,0 |
| Todo el cuerpo (efectos sistémicos) | 2 | 10,0 | 2 | 6,7 | |
| Espalda, columna y vértebras de espalda | 2 | 10,0 | 2 | 6,7 | |
| Múltiples partes del cuerpo afectadas | | | 2 | 6,7 | >100 |
| Hombro y articulaciones del húmero | 1 | 5,0 | 1 | 3,3 | |
| Pie | 1 | 5,0 | 1 | 3,3 | |
| Región pélvica, abdominal y sus órganos | | | 1 | 3,3 | >100 |
| Cabeza, cerebro, nervios y vasos cerebrales | 1 | 5,0 | 1 | 3,3 | |
| Brazo, incluida la articulación del cúbito | | | 1 | 3,3 | >100 |
| Resto | 2 | 10,0 | | | -100,0 |
| Total | 20 | 100,0 | 30 | 100,0 | 50,0 |

% Variación plantilla: 0,8



La documentación a la que está teniendo acceso es propiedad de **umivale** y contiene información confidencial protegida por la normativa de protección de datos personales. Existe obligación de guardar secreto profesional y máxima discreción y confidencialidad sobre la información facilitada, estando expresamente prohibido suministrarla a terceras personas no habilitadas para consultar dicha información, debiendo custodiarse por el usuario con la máxima diligencia y respetando e implementando las medidas de integridad y seguridad que procedan. Este informe debe ser debidamente destruido cuando deje de cumplir la finalidad que motivó el acceso y tratamiento de los datos de carácter personal que contiene. **umivale** no responderá de ninguna consecuencia, daño o perjuicio que pudiera derivarse del mal uso que se pueda realizar con la información facilitada.

El contenido ha sido extraído de la información remitida por la empresa a través de los partes Delt@.

Descripción de la lesión

| Descripción de la lesión AT Sin Baja | 20 | | TAM Abr' 21 | | %Variación |
|---|-----------|--------------|-------------|--------------|-------------|
| | Nº Proc | %s/tot | Nº Proc | %s/tot | Nº Proc |
| Lesiones superficiales | 15 | 75,0 | 19 | 63,3 | 26,7 |
| Heridas abiertas | 2 | 10,0 | 5 | 16,7 | >100 |
| Esguinces y torceduras | | | 1 | 3,3 | >100 |
| Quemaduras y escaldaduras (térmicas) | 1 | 5,0 | 1 | 3,3 | |
| Dislocaciones y subluxaciones | | | 1 | 3,3 | >100 |
| Lesiones internas | 1 | 5,0 | 1 | 3,3 | |
| Fracturas cerradas | | | 1 | 3,3 | >100 |
| Envenenamientos agudos | 1 | 5,0 | 1 | 3,3 | |
| Total | 20 | 100,0 | 30 | 100,0 | 50,0 |

% Variación plantilla: 0,8



Por edad

| Por edad AT Sin Baja | 20 | | | | TAM Abr' 21 | | | | %Variación |
|-------------------------|------------|--------------|-----------|-------------|-------------|--------------|-----------|-------------|-------------|
| | Nºtrab. | %s/tot | AT Sin | I.I.(%) | Nºtrab. | %s/tot | AT Sin | I.I.(%) | I.I. |
| Menor 21 | 1 | 0,2 | | | 1 | 0,2 | 1 | | >100 |
| 21 - 30 | 62 | 9,5 | 1 | 16,1 | 48 | 7,3 | 2 | 41,7 | >100 |
| 31 - 40 | 86 | 13,1 | 3 | 34,9 | 88 | 13,3 | 2 | 22,7 | -34,8 |
| 41 - 50 | 220 | 33,6 | 4 | 18,2 | 227 | 34,3 | 5 | 22,0 | 21,1 |
| 51 - 60 | 249 | 38,0 | 10 | 40,2 | 256 | 38,7 | 17 | 66,4 | 65,4 |
| Mayor 60 | 37 | 5,6 | 2 | 54,1 | 42 | 6,3 | 3 | 71,4 | 32,1 |
| Total | 655 | 100,0 | 20 | 30,5 | 662 | 100,0 | 30 | 45,3 | 48,4 |

% Variación plantilla: 0,8



Por género

| Por género AT Sin Baja | 20 | | | | TAM Abr' 21 | | | | %Variación |
|---------------------------|------------|--------------|-----------|-------------|-------------|--------------|-----------|-------------|-------------|
| | Nºtrab. | %s/tot | AT Sin | I.I.(%) | Nºtrab. | %s/tot | AT Sin | I.I.(%) | I.I. |
| Hombre | 338 | 51,6 | 15 | 44,4 | 333 | 50,5 | 22 | 66,1 | 48,9 |
| Mujer | 317 | 48,4 | 5 | 15,8 | 327 | 49,5 | 8 | 24,5 | 55,1 |
| Total | 655 | 100,0 | 20 | 30,5 | 660 | 100,0 | 30 | 45,5 | 48,9 |

% Variación plantilla: 0,8



La documentación a la que está teniendo acceso es propiedad de **umivale** y contiene información confidencial protegida por la normativa de protección de datos personales. Existe obligación de guardar secreto profesional y máxima discreción y confidencialidad sobre la información facilitada, estando expresamente prohibido suministrarla a terceras personas no habilitadas para consultar dicha información, debiendo custodiarse por el usuario con la máxima diligencia y respetando e implementando las medidas de integridad y seguridad que procedan. Este informe debe ser debidamente destruido cuando deje de cumplir la finalidad que motivó el acceso y tratamiento de los datos de carácter personal que contiene. **umivale** no responderá de ninguna consecuencia, daño o perjuicio que pudiera derivarse del mal uso que se pueda realizar con la información facilitada.

El contenido ha sido extraído de la información remitida por la empresa a través de los partes Delt@.

Por día de la semana

| Por día de la semana AT Sin Baja | 20 | | TAM Abr' 21 | | %Variación |
|-------------------------------------|-----------|--------------|-------------|--------------|-------------|
| | Nº Proc | %s/tot | Nº Proc | %s/tot | Nº Proc |
| Lunes | 6 | 30,0 | 11 | 36,7 | 83,3 |
| Martes | 6 | 30,0 | 3 | 10,0 | -50,0 |
| Miércoles | 1 | 5,0 | 3 | 10,0 | >100 |
| Jueves | 4 | 20,0 | 8 | 26,7 | 100,0 |
| Viernes | 2 | 10,0 | 4 | 13,3 | 100,0 |
| Sábado | 1 | 5,0 | 1 | 3,3 | |
| Domingo | | | | | |
| Total | 20 | 100,0 | 30 | 100,0 | 50,0 |

% Variación plantilla: 0,8



La documentación a la que está teniendo acceso es propiedad de **umivale** y contiene información confidencial protegida por la normativa de protección de datos personales. Existe obligación de guardar secreto profesional y máxima discreción y confidencialidad sobre la información facilitada, estando expresamente prohibido suministrarla a terceras personas no habilitadas para consultar dicha información, debiendo custodiarse por el usuario con la máxima diligencia y respetando e implementando las medidas de integridad y seguridad que procedan. Este informe debe ser debidamente destruido cuando deje de cumplir la finalidad que motivó el acceso y tratamiento de los datos de carácter personal que contiene. **umivale** no responderá de ninguna consecuencia, daño o perjuicio que pudiera derivarse del mal uso que se pueda realizar con la información facilitada.

El contenido ha sido extraído de la información remitida por la empresa a través de los partes Delt@.

Por meses

| Por meses AT Sin Baja | | 20 Nº Proc %s/tot | | TAM Abr' 21 Nº Proc %s/tot | | %Variación Nº Proc |
|--------------------------|--|-------------------------|--------------|----------------------------------|--------------|-----------------------|
| Enero | | 1 | 5,0 | 4 | 13,3 | >100 |
| Febrero | | 4 | 20,0 | 6 | 20,0 | 50,0 |
| Marzo | | | | 3 | 10,0 | >100 |
| Abril | | | | 2 | 6,7 | >100 |
| Mayo | | 2 | 10,0 | 2 | 6,7 | |
| Junio | | 1 | 5,0 | 1 | 3,3 | |
| Julio | | | | | | |
| Agosto | | | | | | |
| Septiembre | | 4 | 20,0 | 4 | 13,3 | |
| Octubre | | 2 | 10,0 | 2 | 6,7 | |
| Noviembre | | 3 | 15,0 | 3 | 10,0 | |
| Diciembre | | 3 | 15,0 | 3 | 10,0 | |
| Total | | 20 | 100,0 | 30 | 100,0 | 50,0 |

% Variación plantilla: 0,8



La documentación a la que está teniendo acceso es propiedad de **umivale** y contiene información confidencial protegida por la normativa de protección de datos personales. Existe obligación de guardar secreto profesional y máxima discreción y confidencialidad sobre la información facilitada, estando expresamente prohibido suministrarla a terceras personas no habilitadas para consultar dicha información, debiendo custodiarse por el usuario con la máxima diligencia y respetando e implementando las medidas de integridad y seguridad que procedan. Este informe debe ser debidamente destruido cuando deje de cumplir la finalidad que motivó el acceso y tratamiento de los datos de carácter personal que contiene. **umivale** no responderá de ninguna consecuencia, daño o perjuicio que pudiera derivarse del mal uso que se pueda realizar con la información facilitada.

El contenido ha sido extraído de la información remitida por la empresa a través de los partes Delt@.

Por Patología
 (excluidos los procesos COVID)

| Por Patología CC | 20 | | | | TAM Abr' 21 | | | | %Variación | |
|-------------------------------------|------------|--------------|--------------|--------------|-------------|--------------|--------------|--------------|--------------|--------------|
| | Bajas | %s/tot | J.Perd. | %s/tot | Bajas | %s/tot | J.Perd. | %s/tot | Bajas | J.Perd. |
| Traumatología | 44 | 38,3 | 3.799 | 44,4 | 38 | 32,8 | 2.996 | 35,8 | -13,6 | -21,1 |
| Algias | 37 | 32,2 | 2.849 | 33,3 | 33 | 28,4 | 2.244 | 26,8 | -10,8 | -21,2 |
| Fracturas,heridas,esguinces,contus. | 7 | 6,1 | 950 | 11,1 | 5 | 4,3 | 752 | 9,0 | -28,6 | -20,8 |
| No Traumatología | 65 | 56,5 | 4.684 | 54,7 | 71 | 61,2 | 5.287 | 63,2 | 9,2 | 12,9 |
| Psiquiatria | 19 | 16,5 | 2.763 | 32,3 | 24 | 20,7 | 3.251 | 38,9 | 26,3 | 17,7 |
| Oncologia | 2 | 1,7 | 361 | 4,2 | 2 | 1,7 | 547 | 6,5 | | 51,5 |
| Digestivo | 2 | 1,7 | 49 | 0,6 | 12 | 10,3 | 283 | 3,4 | >100 | >100 |
| Neumologia | 13 | 11,3 | 222 | 2,6 | 10 | 8,6 | 261 | 3,1 | -23,1 | 17,6 |
| Oftalmologia | 4 | 3,5 | 252 | 2,9 | 3 | 2,6 | 200 | 2,4 | -25,0 | -20,6 |
| Resto | 25 | 21,7 | 1.037 | 12,1 | 20 | 17,2 | 745 | 8,9 | -20,0 | -28,2 |
| Sin Diagnostico | 6 | 5,2 | 73 | 0,9 | 7 | 6,0 | 81 | 1,0 | 16,7 | 11,0 |
| Total | 115 | 100,0 | 8.556 | 100,0 | 116 | 100,0 | 8.364 | 100,0 | 0,9 | -2,2 |

% Variación plantilla: 1,2



Por edad

| Por edad CC | 20 | | | | | | TAM Abr' 21 | | | | | | %Variación | |
|----------------|------------|--------------|------------|--------------|--------------|-------------|-------------|--------------|------------|--------------|--------------|-------------|-------------|------------|
| | Nºtrab | % | Bajas | I.I.(%) | J.Perd. | Abs | Nºtrab | % | Bajas | I.I.(%) | J.Perd. | Abs | I.I. | Abs. |
| Menor 21 | 1 | 0,2 | | | | | 1 | 0,2 | 1 | 1.000,0 | 24 | 4,62 | >100 | >100 |
| 21 - 30 | 62 | 10,6 | 18 | 290,3 | 682 | 3,01 | 48 | 8,1 | 21 | 437,5 | 548 | 3,14 | 50,7 | 4,3 |
| 31 - 40 | 86 | 14,7 | 25 | 290,7 | 881 | 2,82 | 88 | 14,8 | 37 | 420,5 | 1.204 | 3,76 | 44,6 | 33,5 |
| 41 - 50 | 214 | 36,5 | 63 | 294,4 | 3.080 | 3,94 | 221 | 37,3 | 84 | 380,1 | 3.538 | 4,40 | 29,1 | 11,5 |
| 51 - 60 | 193 | 32,9 | 77 | 399,0 | 4.026 | 5,71 | 202 | 34,1 | 89 | 440,6 | 3.717 | 5,04 | 10,4 | -11,8 |
| Mayor 60 | 31 | 5,3 | 8 | 258,1 | 802 | 7,12 | 33 | 5,6 | 5 | 151,5 | 764 | 6,34 | -41,3 | -10,9 |
| Total | 587 | 100,0 | 191 | 325,4 | 9.471 | 4,42 | 593 | 100,0 | 237 | 399,7 | 9.795 | 4,53 | 22,8 | 2,5 |

% Variación plantilla: 1,2



La documentación a la que está teniendo acceso es propiedad de **umivale** y contiene información confidencial protegida por la normativa de protección de datos personales. Existe obligación de guardar secreto profesional y máxima discreción y confidencialidad sobre la información facilitada, estando expresamente prohibido suministrarla a terceras personas no habilitadas para consultar dicha información, debiendo custodiarse por el usuario con la máxima diligencia y respetando e implementando las medidas de integridad y seguridad que procedan. Este informe debe ser debidamente destruido cuando deje de cumplir la finalidad que motivó el acceso y tratamiento de los datos de carácter personal que contiene. **umivale** no responderá de ninguna consecuencia, daño o perjuicio que pudiera derivarse del mal uso que se pueda realizar con la información facilitada.

El contenido de esta página ha sido extraído de la información remitida por la empresa a través del Sistema RED.

Por género

| Por género CC | 20 | | | | | | TAM Abr' 21 | | | | | | %Variación | |
|------------------|------------|--------------|------------|--------------|--------------|-------------|-------------|--------------|------------|--------------|--------------|-------------|-------------|------------|
| | Nºtrab | % | Bajas | I.I.(%) | J.Perd. | Abs | Nºtrab | % | Bajas | I.I.(%) | J.Perd. | Abs | I.I. | Abs. |
| Hombre | 288 | 49,2 | 88 | 305,6 | 4.394 | 4,17 | 285 | 48,1 | 120 | 421,1 | 4.672 | 4,49 | 37,8 | 7,7 |
| Mujer | 297 | 50,8 | 103 | 346,8 | 5.077 | 4,66 | 307 | 51,9 | 117 | 381,1 | 5.123 | 4,57 | 9,9 | -2,1 |
| Total | 585 | 100,0 | 191 | 326,5 | 9.471 | 4,42 | 592 | 100,0 | 237 | 400,3 | 9.795 | 4,53 | 22,6 | 2,5 |

% Variación plantilla: 1,2



La documentación a la que está teniendo acceso es propiedad de **umivale** y contiene información confidencial protegida por la normativa de protección de datos personales. Existe obligación de guardar secreto profesional y máxima discreción y confidencialidad sobre la información facilitada, estando expresamente prohibido suministrarla a terceras personas no habilitadas para consultar dicha información, debiendo custodiarse por el usuario con la máxima diligencia y respetando e implementando las medidas de integridad y seguridad que procedan. Este informe debe ser debidamente destruido cuando deje de cumplir la finalidad que motivó el acceso y tratamiento de los datos de carácter personal que contiene. **umivale** no responderá de ninguna consecuencia, daño o perjuicio que pudiera derivarse del mal uso que se pueda realizar con la información facilitada.

El contenido de esta página ha sido extraído de la información remitida por la empresa a través del Sistema RED.

Por duración

| Según duración CC | 20 | | | | TAM Abr' 21 | | | | %Variación | |
|----------------------|------------|--------------|--------------|--------------|-------------|--------------|--------------|--------------|-------------|------------|
| | Bajas | %s/tot | J.Perd. | %s/tot | Bajas | %s/tot | J.Perd. | %s/tot | Bajas | J.Perd. |
| 1 - 15 días | 110 | 57,6 | 758 | 8,0 | 147 | 62,0 | 1.044 | 10,7 | 33,6 | 37,7 |
| 16 - 30 días | 31 | 16,2 | 697 | 7,4 | 38 | 16,0 | 898 | 9,2 | 22,6 | 28,8 |
| 31 - 90 días | 29 | 15,2 | 1.578 | 16,7 | 33 | 13,9 | 1.807 | 18,4 | 13,8 | 14,5 |
| 91 - 180 días | 16 | 8,4 | 2.361 | 24,9 | 14 | 5,9 | 2.435 | 24,9 | -12,5 | 3,1 |
| > 180 días | 5 | 2,6 | 4.077 | 43,0 | 5 | 2,1 | 3.611 | 36,9 | | -11,4 |
| Total | 191 | 100,0 | 9.471 | 100,0 | 237 | 100,0 | 9.795 | 100,0 | 24,1 | 3,4 |

% Variación plantilla: 1,2



La documentación a la que está teniendo acceso es propiedad de **umivale** y contiene información confidencial protegida por la normativa de protección de datos personales. Existe obligación de guardar secreto profesional y máxima discreción y confidencialidad sobre la información facilitada, estando expresamente prohibido suministrarla a terceras personas no habilitadas para consultar dicha información, debiendo custodiarse por el usuario con la máxima diligencia y respetando e implementando las medidas de integridad y seguridad que procedan. Este informe debe ser debidamente destruido cuando deje de cumplir la finalidad que motivó el acceso y tratamiento de los datos de carácter personal que contiene. **umivale** no responderá de ninguna consecuencia, daño o perjuicio que pudiera derivarse del mal uso que se pueda realizar con la información facilitada.

El contenido de esta página ha sido extraído de la información remitida por la empresa a través del Sistema RED.

COVID

| COVID CC | 20 | | | | TAM Abr' 21 | | | | %Variación | |
|-----------------------------|-----------|------------|------------|------------|-------------|------------|--------------|------------|-------------|-------------|
| | Bajas | %s/tot | J.Perd. | %s/tot | Bajas | %s/tot | J.Perd. | %s/tot | Bajas | J.Perd. |
| Infección | 19 | 22 | 277 | 28 | 42 | 29 | 892 | 50 | >100 | >100 |
| Contacto o exposición | 68 | 78 | 708 | 72 | 101 | 71 | 879 | 50 | 48,5 | 24,2 |
| Trabajadores Esp. Sensibles | | | | | | | | | | |
| Total | 87 | 100 | 985 | 100 | 143 | 100 | 1.771 | 100 | 64,4 | 79,8 |

% Variación plantilla: 0,8



La documentación a la que está teniendo acceso es propiedad de **umivale** y contiene información confidencial protegida por la normativa de protección de datos personales. Existe obligación de guardar secreto profesional y máxima discreción y confidencialidad sobre la información facilitada, estando expresamente prohibido suministrarla a terceras personas no habilitadas para consultar dicha información, debiendo custodiarse por el usuario con la máxima diligencia y respetando e implementando las medidas de integridad y seguridad que procedan. Este informe debe ser debidamente destruido cuando deje de cumplir la finalidad que motivó el acceso y tratamiento de los datos de carácter personal que contiene. **umivale** no responderá de ninguna consecuencia, daño o perjuicio que pudiera derivarse del mal uso que se pueda realizar con la información facilitada.

El contenido de esta página ha sido extraído de la información remitida por la empresa a través del Sistema RED.

Por día de la semana

| Por día de la semana CC | | 20 | | TAM Abr' 21 | | %Variación |
|------------------------------------|-----------|--------------|---------------|--------------------|---------------|-------------------|
| | | Bajas | %s/tot | Bajas | %s/tot | Bajas |
| | Lunes | 64 | 33,5 | 78 | 32,9 | 21,9 |
| | Martes | 41 | 21,5 | 44 | 18,6 | 7,3 |
| | Miércoles | 33 | 17,3 | 36 | 15,2 | 9,1 |
| | Jueves | 27 | 14,1 | 35 | 14,8 | 29,6 |
| | Viernes | 21 | 11,0 | 34 | 14,3 | 61,9 |
| | Sábado | 5 | 2,6 | 10 | 4,2 | 100,0 |
| | Domingo | | | | | |
| Total | | 191 | 100,0 | 237 | 100,0 | 24,1 |

% Variación plantilla: 1,2



La documentación a la que está teniendo acceso es propiedad de **umivale** y contiene información confidencial protegida por la normativa de protección de datos personales. Existe obligación de guardar secreto profesional y máxima discreción y confidencialidad sobre la información facilitada, estando expresamente prohibido suministrarla a terceras personas no habilitadas para consultar dicha información, debiendo custodiarse por el usuario con la máxima diligencia y respetando e implementando las medidas de integridad y seguridad que procedan. Este informe debe ser debidamente destruido cuando deje de cumplir la finalidad que motivó el acceso y tratamiento de los datos de carácter personal que contiene. **umivale** no responderá de ninguna consecuencia, daño o perjuicio que pudiera derivarse del mal uso que se pueda realizar con la información facilitada.

El contenido de esta página ha sido extraído de la información remitida por la empresa a través del Sistema RED.

Por meses

| Por meses CC | | 20 Bajas %s/tot | | TAM Abr' 21 Bajas %s/tot | | %Variación Bajas |
|-----------------|------------|--------------------|------------|-----------------------------|-------------|---------------------|
| Enero | 8 | 4,2 | 60 | 25,3 | >100 | |
| Febrero | 14 | 7,3 | 19 | 8,0 | 35,7 | |
| Marzo | 28 | 14,7 | 10 | 4,2 | -64,3 | |
| Abril | 7 | 3,7 | 14 | 5,9 | 100,0 | |
| Mayo | 9 | 4,7 | 9 | 3,8 | | |
| Junio | 10 | 5,2 | 10 | 4,2 | | |
| Julio | 16 | 8,4 | 16 | 6,8 | | |
| Agosto | 12 | 6,3 | 12 | 5,1 | | |
| Septiembre | 14 | 7,3 | 14 | 5,9 | | |
| Octubre | 27 | 14,1 | 27 | 11,4 | | |
| Noviembre | 20 | 10,5 | 20 | 8,4 | | |
| Diciembre | 26 | 13,6 | 26 | 11,0 | | |
| Total | 191 | 100,0 | 237 | 100,0 | 24,1 | |

% Variación plantilla: 1,2



La documentación a la que está teniendo acceso es propiedad de **umivale** y contiene información confidencial protegida por la normativa de protección de datos personales. Existe obligación de guardar secreto profesional y máxima discreción y confidencialidad sobre la información facilitada, estando expresamente prohibido suministrarla a terceras personas no habilitadas para consultar dicha información, debiendo custodiarse por el usuario con la máxima diligencia y respetando e implementando las medidas de integridad y seguridad que procedan. Este informe debe ser debidamente destruido cuando deje de cumplir la finalidad que motivó el acceso y tratamiento de los datos de carácter personal que contiene. **umivale** no responderá de ninguna consecuencia, daño o perjuicio que pudiera derivarse del mal uso que se pueda realizar con la información facilitada.

El contenido de esta página ha sido extraído de la información remitida por la empresa a través del Sistema RED.

Informe de Ratios

Ayuntamiento De Alcoy

| | T'18 | T'19 | Abr | May | Jun | Jul | Ago | Sep | Oct | Nov | Dic | T'20 | Ene | Feb | Mar | Abr | Acu'21 | TAM'21 |
|------------------------------|-------|--------|-------|-------|-------|-------|-------|-------|-------|-------|-------|--------|---------|-------|-------|-------|--------|--------|
| Absentismo Total (%) | 3,52 | 4,82 | 6,45 | 5,63 | 4,37 | 4,38 | 4,28 | 4,18 | 4,20 | 4,69 | 4,37 | 4,68 | 6,70 | 5,48 | 4,55 | 4,27 | 5,26 | 4,76 |
| Incidencia (por mil) | 334,4 | 435,3 | 147,5 | 201,7 | 207,5 | 314,8 | 264,2 | 346,8 | 580,8 | 471,2 | 493,5 | 352,1 | 1.179,4 | 496,6 | 286,9 | 323,6 | 576,8 | 431,7 |
| Prevalencia (por mil) | 34,3 | 45,4 | 56,8 | 48,2 | 42,5 | 43,3 | 39,7 | 38,7 | 54,3 | 40,8 | 51,3 | 47,8 | 63,4 | 46,7 | 43,0 | 44,8 | 49,5 | 46,4 |
| Bajas periodo | 214 | 266 | 7 | 10 | 10 | 16 | 13 | 17 | 28 | 24 | 26 | 208 | 60 | 23 | 15 | 16 | 114 | 258 |
| Jornadas perdidas | 8.220 | 10.740 | 1.129 | 1.014 | 772 | 814 | 764 | 743 | 746 | 866 | 845 | 10.088 | 1.246 | 915 | 847 | 772 | 3.780 | 10.344 |
| Absentismo AT (1) | 0,45 | 0,27 | 0,37 | 0,19 | 0,04 | | | 0,38 | 0,40 | 0,29 | 0,14 | 0,26 | 0,12 | 0,25 | 0,41 | 0,53 | 0,33 | 0,23 |
| Incidencia (2) | 45,9 | 24,9 | | 18,2 | | | 18,3 | 55,9 | 18,6 | 71,9 | | 25,9 | | 78,9 | 89,1 | 36,9 | 50,5 | 31,8 |
| Incidencia CP (4) | 37,6 | 23,4 | | 18,2 | | | 18,3 | 37,3 | 18,6 | 53,9 | | 21,4 | | 59,2 | 53,4 | 18,4 | 32,2 | 22,7 |
| Bajas Período | 33 | 17 | | 1 | | | 1 | 3 | 1 | 4 | | 17 | | 4 | 5 | 2 | 11 | 21 |
| Bajas nuevas Acc. Trabajo | 27 | 16 | | 1 | | | 1 | 2 | 1 | 3 | | 14 | | 3 | 3 | 1 | 7 | 15 |
| Bajas por "Recaídas" | 1 | | | | | | | | | 1 | | 1 | | | 1 | | 1 | 2 |
| Bajas por "In Itinere" | 5 | 1 | | | | | | 1 | | | | 2 | | 1 | 1 | 1 | 3 | 4 |
| Prevalencia (2) | 4,5 | 2,4 | 1,5 | 1,5 | | | 1,5 | 4,6 | 3,1 | 1,5 | 1,4 | 2,7 | | 4,5 | 6,1 | 6,1 | 4,2 | 2,5 |
| Bajas activas último día mes | 3 | 2 | 1 | 1 | | | 1 | 3 | 2 | 1 | 1 | 2 | | 3 | 4 | 4 | 3 | 2 |
| Jornadas perdidas | 1.170 | 674 | 73 | 39 | 7 | | | 74 | 79 | 60 | 31 | 617 | 24 | 47 | 84 | 104 | 259 | 549 |
| Duración media | 35,5 | 39,6 | | 39,0 | | | | 24,7 | 79,0 | 15,0 | | 36,3 | | 11,8 | 16,8 | 52,0 | 23,5 | 26,1 |
| Plantilla media del periodo | 719 | 684 | 650 | 650 | 657 | 669 | 646 | 655 | 635 | 679 | 690 | 656 | 667 | 661 | 661 | 660 | 662 | 661 |
| Absentismo EP (3) | | | | | | | | | | | | | | | | | | |
| Incidencia (2) | | | | | | | | | | | | | | | | | | |
| Bajas Período | | | | | | | | | | | | | | | | | | |
| Bajas nuevas de Enf. Profes. | | | | | | | | | | | | | | | | | | |
| Bajas por "Recaídas" | | | | | | | | | | | | | | | | | | |
| Prevalencia (2) | | | | | | | | | | | | | | | | | | |
| Bajas activas último día mes | | | | | | | | | | | | | | | | | | |
| Jornadas perdidas | | | | | | | | | | | | | | | | | | |
| Duración media | | | | | | | | | | | | | | | | | | |
| Absentismo CC (5) | 3,08 | 4,55 | 6,08 | 5,43 | 4,34 | 4,38 | 4,28 | 3,80 | 3,79 | 4,40 | 4,22 | 4,42 | 6,58 | 5,23 | 4,14 | 3,75 | 4,93 | 4,53 |
| Incidencia (2) | 288,4 | 410,4 | 147,5 | 183,5 | 207,5 | 314,8 | 246,0 | 291,0 | 562,2 | 399,3 | 493,5 | 326,2 | 1.179,4 | 417,7 | 197,9 | 286,8 | 526,3 | 399,9 |
| Bajas Período | 181 | 249 | 7 | 9 | 10 | 16 | 12 | 14 | 27 | 20 | 26 | 191 | 60 | 19 | 10 | 14 | 103 | 237 |
| Prevalencia (2) | 29,7 | 43,0 | 55,3 | 46,6 | 42,5 | 43,3 | 38,2 | 34,1 | 51,1 | 39,3 | 49,8 | 45,1 | 63,4 | 42,2 | 37,0 | 38,7 | 45,4 | 43,9 |
| Bajas activas último día mes | 19 | 26 | 32 | 27 | 25 | 26 | 22 | 20 | 29 | 24 | 31 | 26 | 38 | 25 | 22 | 23 | 27 | 26 |
| Jornadas perdidas | 7.050 | 10.066 | 1.056 | 975 | 765 | 814 | 764 | 669 | 667 | 806 | 814 | 9.471 | 1.222 | 868 | 763 | 668 | 3.521 | 9.795 |
| Duración media | 39,0 | 40,4 | 150,9 | 108,3 | 76,5 | 50,9 | 63,7 | 47,8 | 24,7 | 40,3 | 31,3 | 49,6 | 20,4 | 45,7 | 76,3 | 47,7 | 34,2 | 41,3 |
| Plantilla media del periodo | 628 | 607 | 579 | 579 | 588 | 600 | 576 | 587 | 567 | 611 | 622 | 586 | 599 | 593 | 595 | 594 | 595 | 593 |
| Días del período | 365 | 365 | 30 | 31 | 30 | 31 | 31 | 30 | 31 | 30 | 31 | 366 | 31 | 28 | 31 | 30 | 120 | 365 |

(1) Accidente de trabajo: Incluye "in itinere" y recaídas (2) Incidencia y Prevalencia: x cada 1.000 trabajadores protegidos (3) Enfermedad Profesional (4) Incidencia Contingencia Profesional: Bajas AT y EP, sin recaídas (5) Contingencia Común



La documentación a la que está teniendo acceso es propiedad de **umivale** y contiene información confidencial protegida por la normativa de protección de datos personales. Existe obligación de guardar secreto profesional y máxima discreción y confidencialidad sobre la información facilitada, estando expresamente prohibido suministrarla a terceras personas no habilitadas para consultar dicha información, debiendo custodiarse por el usuario con la máxima diligencia y respetando e implementando las medidas de integridad y seguridad que procedan. Este informe debe ser debidamente destruido cuando deje de cumplir la finalidad que motivó el acceso y tratamiento de los datos de carácter personal que contiene. **umivale** no responderá de ninguna consecuencia, daño o perjuicio que pudiera derivarse del mal uso que se pueda realizar con la información facilitada.

Costes del Absentismo

| Periodo: May'20 - Abr' 21 | Media Trab. | Total Directos (Complementa en CP y CC) | Var. % | Directos CP | Var. % | Directos CC | Var. % | H(*) | Estimación Indirectos | Total Dir. + Ind. | Var. % |
|------------------------------|-------------|--|------------|----------------|-------------|----------------|-------------|-------------|-----------------------|-------------------|------------|
| Ayuntamiento De Alcoy | 661 | 407.812 | 7,8 | 119.583 | 40,2 | 288.229 | -1,6 | 2,95 | 1.203.045 | 1.610.857 | 7,8 |
| 03 / 1012351 / 93 - 111 | 226 | 183.608 | 0,3 | 46.410 | 28,5 | 137.198 | -6,6 | 2,95 | 541.644 | 725.252 | 0,3 |
| 03 / 1030086 / 77 - 111 | 131 | 86.186 | 13,6 | 17.069 | -13,1 | 69.117 | 23,0 | 2,95 | 254.249 | 340.435 | 13,6 |
| 03 / 0019503 / 87 - 111 | 176 | 65.922 | 2,6 | 21.606 | >100 | 44.316 | -19,3 | 2,95 | 194.470 | 260.392 | 2,6 |
| 03 / 1402433 / 41 - 111 | 39 | 47.352 | 8,6 | 9.754 | 11,6 | 37.598 | 7,8 | 2,95 | 139.688 | 187.040 | 8,6 |
| 03 / 1402435 / 43 - 111 | 31 | 14.657 | 42,2 | 14.657 | 42,2 | 0 | | 2,95 | 43.238 | 57.895 | 42,2 |
| 03 / 1009314 / 63 - 111 | 37 | 9.850 | >100 | 9.850 | >100 | 0 | | 2,95 | 29.058 | 38.908 | >100 |
| 03 / 1130306 / 96 - 111 | 20 | 237 | | 237 | | 0 | | 2,95 | 699 | 936 | |

Coste directo empresa

Se calcula considerando de forma conjunta las partidas de cotizaciones, prestación económica y complementos salariales durante los días de baja transcurridos en el periodo en estudio. Así tenemos:

- 1) Cotización empresarial:** es constante a lo largo de la baja y se puede estimar como el 32% de la base de cotización, tanto para contingencia común (CC) como para contingencia profesional (CP)
- 2) Prestación económica:** en CP no hay coste para la empresa, umivale paga el 75% de la base reguladora diaria (BRD) desde el día siguiente a la baja. En el caso de las CC el coste para la empresa es el 60% de la BRD en el tramo comprendido entre los días 4 y 15 de la baja.
- 3) Complemento salarial:** es la cantidad que por convenio la empresa abona a sus trabajadores hasta alcanzar en el 100% de la BRD. Puede desde no complementar o bien complementar en CP, en CC o en ambas. Según el tipo de contingencia:

En AT/EP (CP):

Desde el día siguiente a la baja el trabajador percibe el 75% de su BRD: complemento del 25%.

En CC:

Del día 1º al 3º de la baja no percibe salario: complemento del 100%.

Del 4º al 20º día percibe el 60%: complemento del 40%.

A partir del día 21º el trabajador percibe el 75%: complemento del 25%.

Coste indirecto empresa

De acuerdo a la teoría de Heinrich(*), los costes indirectos suponen de 1 a 4 veces los costes directos. Para su cálculo podemos aplicar tres valores diferentes en función del tamaño de la empresa:

- Pequeña (de 2 a 50 trabajadores): 3,50
- Mediana (de 51 a 200 trabajadores): 3,25
- Grande (más de 200 trabajadores): 2,95

El coste indirecto incluye conceptos muy diversos como, indemnizaciones, sanciones, daños materiales, horas extras, formación del sustituto, ralentización productiva, desatención de pedidos, mala calidad del servicio e incremento de rechazos, pérdida de clientes

(*) El factor Heinrich se aplica a nivel de CIF en función de su plantilla. Para otras entidades (provincia, grupo empresa, ...) se muestra el cociente entre el coste indirecto calculado y el coste directo



Abreviaturas y fórmulas

TAM: (Total Anual Móvil) datos acumulados en los últimos 12 meses.

Plantilla media: promedio del número de trabajadores de los meses en estudio.

Total bajas nuevas: son las bajas producidas en el periodo en estudio.

Jornadas Perdidas: son los días de ausencia de trabajadores con contrato en vigor (en CC la fecha de baja se cuenta como jornada perdida).

Absentismo: jornadas de ausencia por cada 100 jornadas teóricas de trabajo ($\text{Jornadas perdidas} \times 100 / \text{Plantilla media} \times \text{Días periodo}$).

Incidencia: número de bajas nuevas por cada 1000 trabajadores ($\text{N}^\circ \text{ bajas nuevas} \times 1000 / \text{Plantilla media}$). Para periodos inferiores a 12 meses se muestra anualizado.

AT: accidente de trabajo.

CC: contingencia común (enfermedad común).

EP: enfermedad profesional. **EE:** enfermedad profesional en estudio.

Tablas:

- **Bajas:** son bajas nuevas en el periodo en estudio.
- **J. Perd.:** son jornadas perdidas en el periodo en estudio (incluye jornadas de procesos anteriores que arrastran días en el periodo en estudio).
- **I.I.:** índice de incidencia.
- **Abs.:** absentismo.

